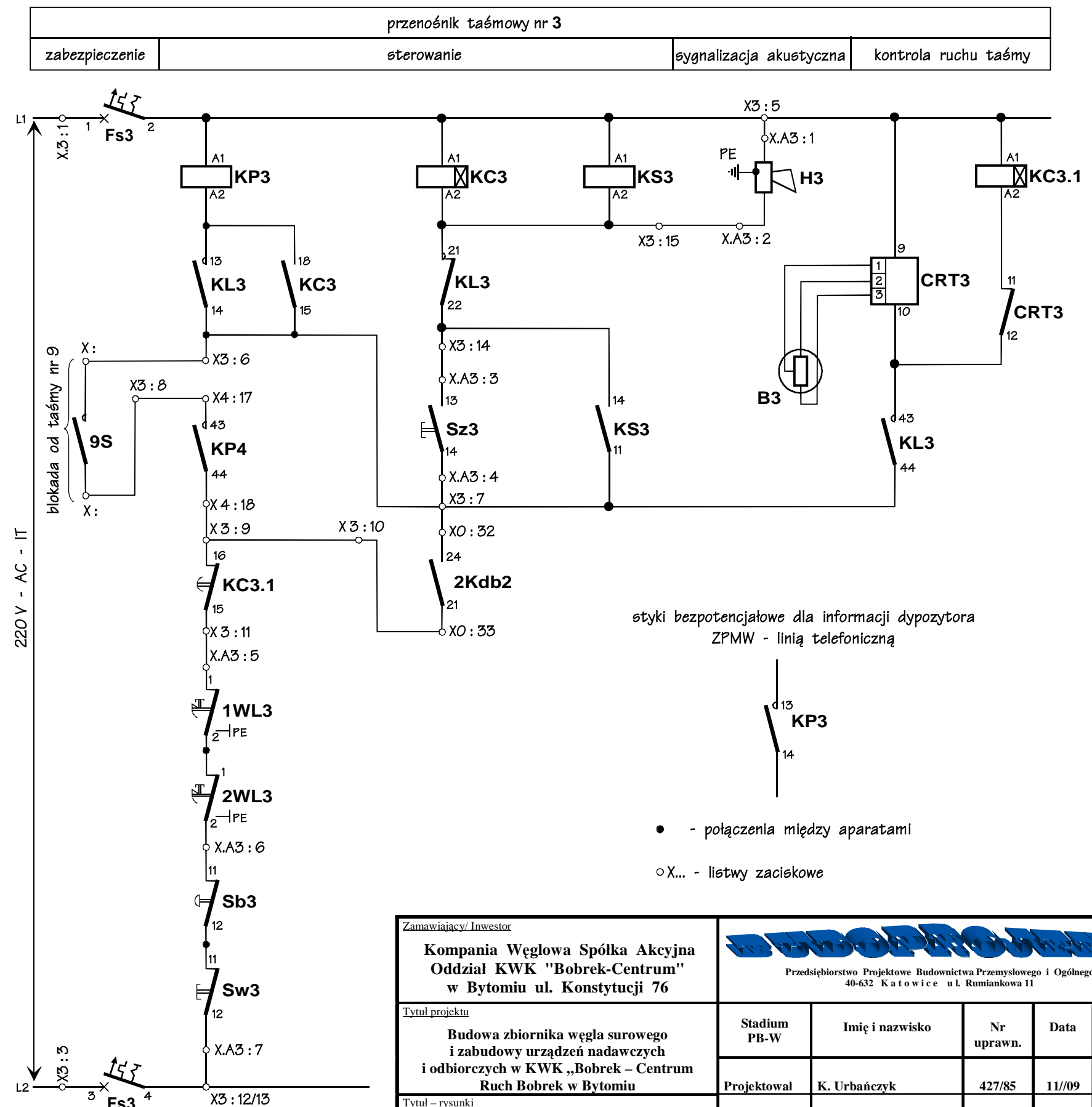
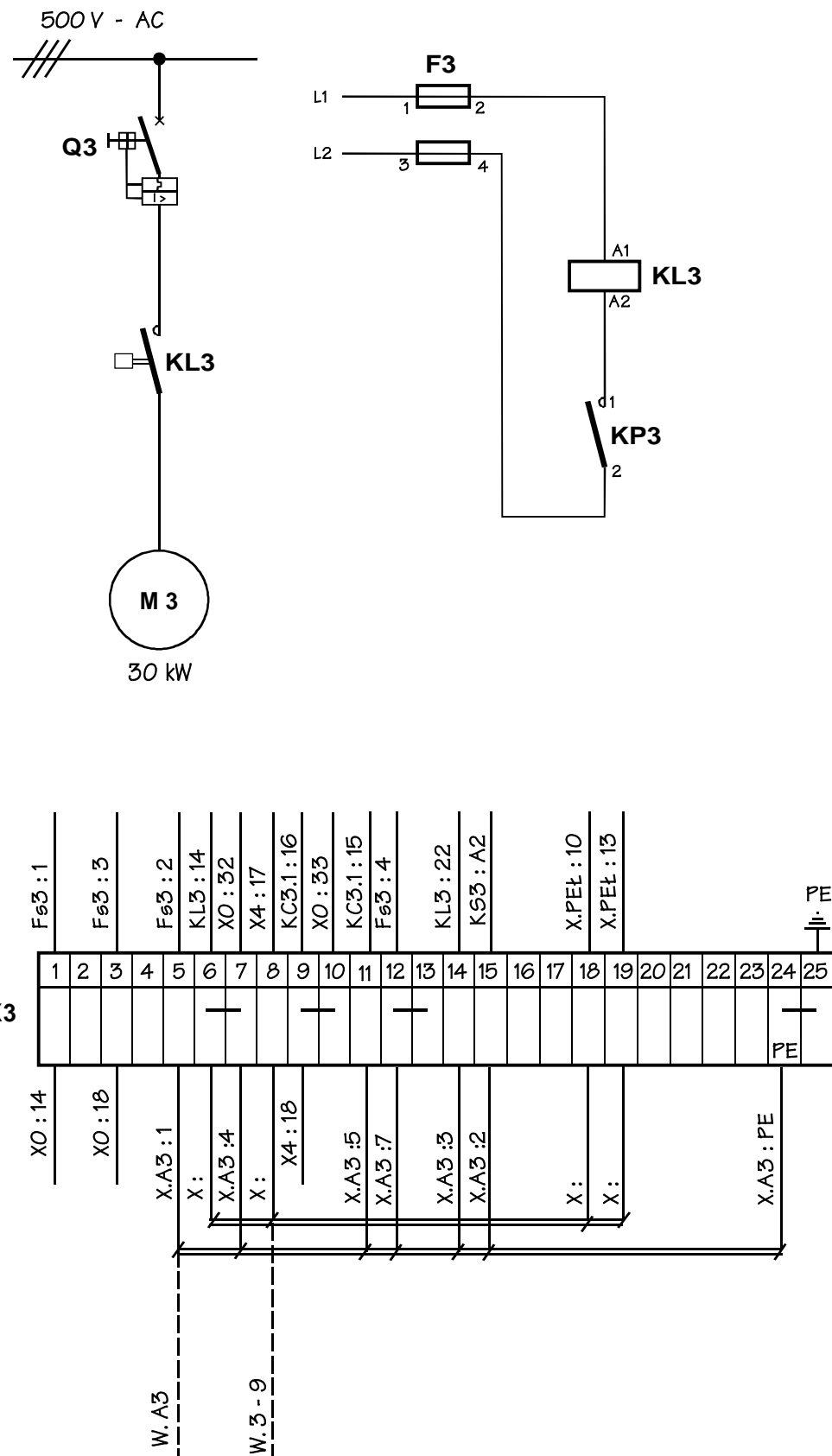



**przenośnik taśmowy nr urz. 3**



styki bezpotencjałowe dla informacji dypozytora  
ZPMW - linią telefoniczną

- - połączenia między aparatami

- X... - listwy zaciskowe

Zamawiający/ Inwestor <b>Kompania Węglowa Spółka Akcyjna</b> <b>Oddział KWK "Bobrek-Centrum"</b> <b>w Bytomiu ul. Konstytucji 76</b>		 Przedsiębiorstwo Projektowe Budownictwa Przemysłowego i Ogólnego 40-632 Katowice ul. Rumiańska 11				
Tytuł projektu <b>Budowa zbiornika węgla surowego</b> <b>i zabudowy urządzeń nadawczych</b> <b>i odbiorczych w KWK „Bobrek – Centrum</b> <b>Ruch Bobrek w Bytomiu</b>		Stadium PB-W	Imię i nazwisko	Nr uprawn.	Data	Podpis
Tytuł – rysunki  <b>SCHEMAT POŁĄCZEŃ</b> <b>I PRZYŁĄCZEŃ PRZENOŚNIKA</b> <b>NR URZ. 3</b>		Projektował	K. Urbańczyk	427/85	11//09	
		Konstruował	M. Plaza		11//09	
		Sprawdził	inż. W. Cyba	332/76/Kt	11//09	
		Kier. Zespołu	inż. W. Cyba	332/76/Kt	11//09	
		Podziałka	Nr projektu <b>02/09</b>		Nr rys.  <b>E – 22</b>	
Zastrzega się wszelkie prawa, wynikające z Ustawy o prawie autorskim						